

# La donnée au service de la sobriété

ENEDIS

*Pour un territoire sobre et frugal - 5 juillet 2023*

# Les attentes en terme de sobriété des Français vis-à-vis de leur maire

Quelle proportion de Français considèrent que **la sobriété énergétique** devrait constituer un objectif important pour leur maire aujourd'hui ?

88 %

Quelle proportion de Français souhaitent que leur maire **encourage la rénovation des logements «énergivores»** sur leur commune

86 %

Quelle proportion de Français souhaitent que leur maire **éteigne l'éclairage public de nuit à partir 22h** (lorsque cela est possible)

72 %

**89%** des maires considèrent que la mise en place de mesures autour de la **sobriété énergétique** dans leur commune est un objectif important !

## Une priorité partout, sauf en Ile-de-France !



Q1. Dans la liste suivante, quels sont selon vous les principaux problèmes dont il faudrait s'occuper en priorité dans votre commune ? En premier ? et ensuite ? Base : 500 - ensemble des maires – deux réponses possibles

### RÉGIONS FRANÇAISES

Nord-Ouest

- #1 La sobriété énergétique
- #2 La santé
- #3 La circulation et le stationnement

Nord-Est

- #1 La sobriété énergétique
- #2 La circulation et le stationnement
- #3 La santé

IDF

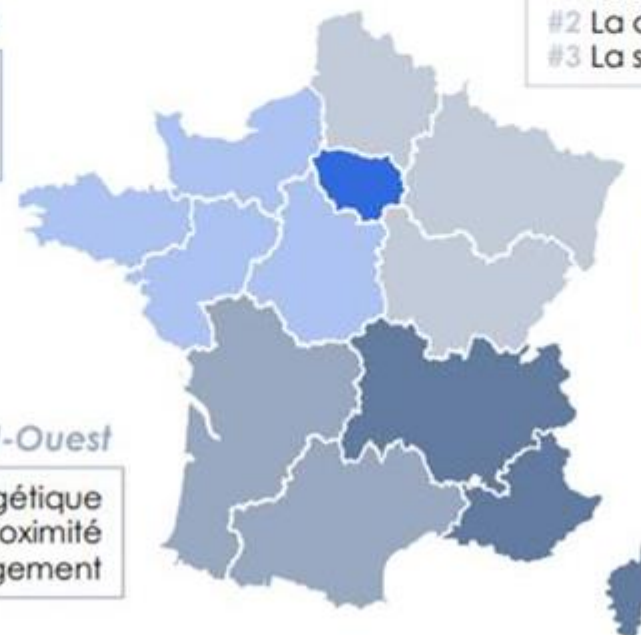
- #1 Les transports en commun
- #2 Les commerces de proximité
- #3 La circulation et le stationnement

Sud-Ouest

- #1 La sobriété énergétique
- #2 Les commerces de proximité
- #3 Le logement

Sud-Est

- #1 La sobriété énergétique
- #2 La circulation et le stationnement
- #3 L'attractivité de votre commune



**Top 3**  
des priorités  
sauf en IDF

**AU SERVICE DES TERRITOIRES**

# Etre plus sobre, c'est ...

1

**Diagnostiquer** par ex. avec l'outil « **Prioréno** » développé en partenariat avec la Banque des Territoires.

2


**Consommer mieux et différemment**

L'**autoconsommation collective** est une solution efficace au service de la transition écologique des territoires.

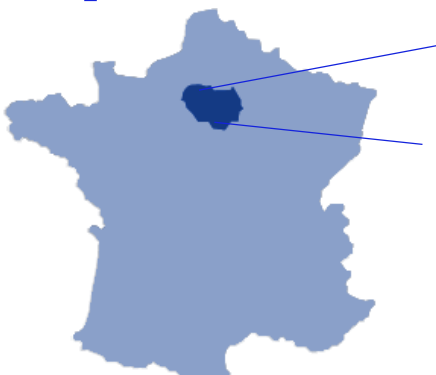
3

**Suivre ses données énergétiques permet de réduire sa consommation jusqu'à 10%\***

Avec le **Portail Collectivités et Espace Mesures et Services**



# Prioréno accessible depuis le portail Collectivité Locale



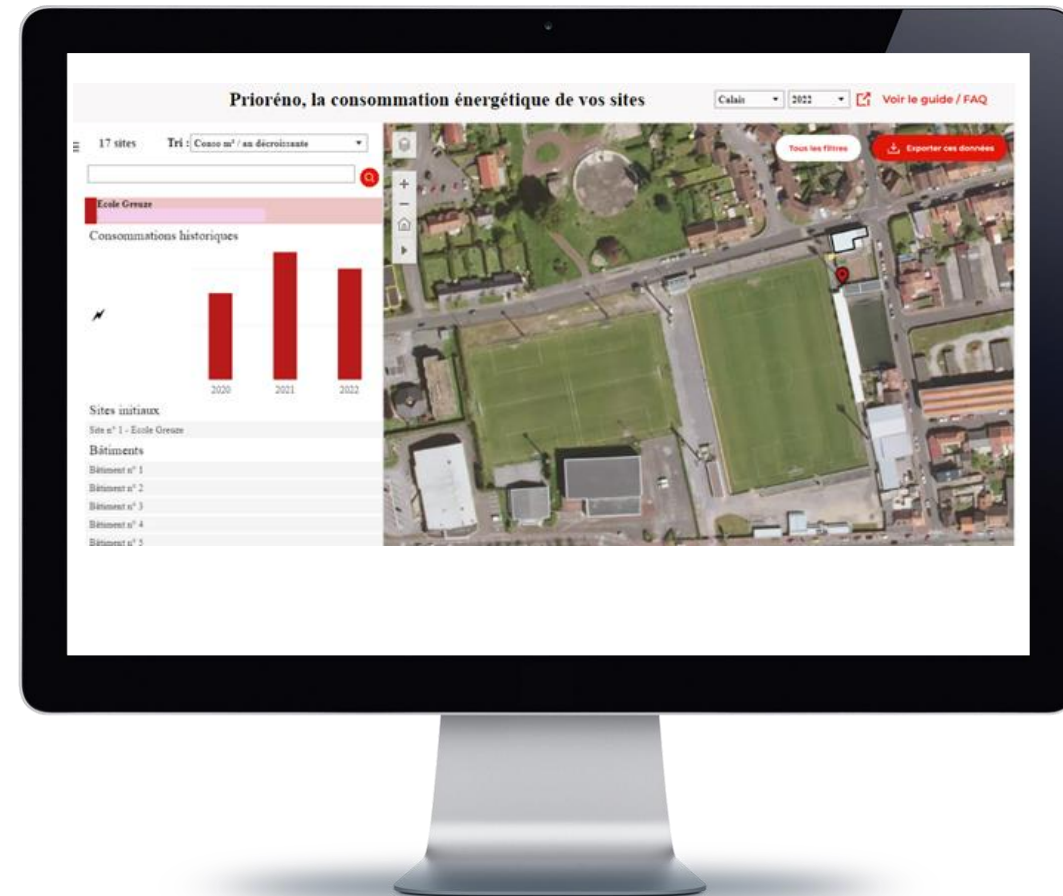
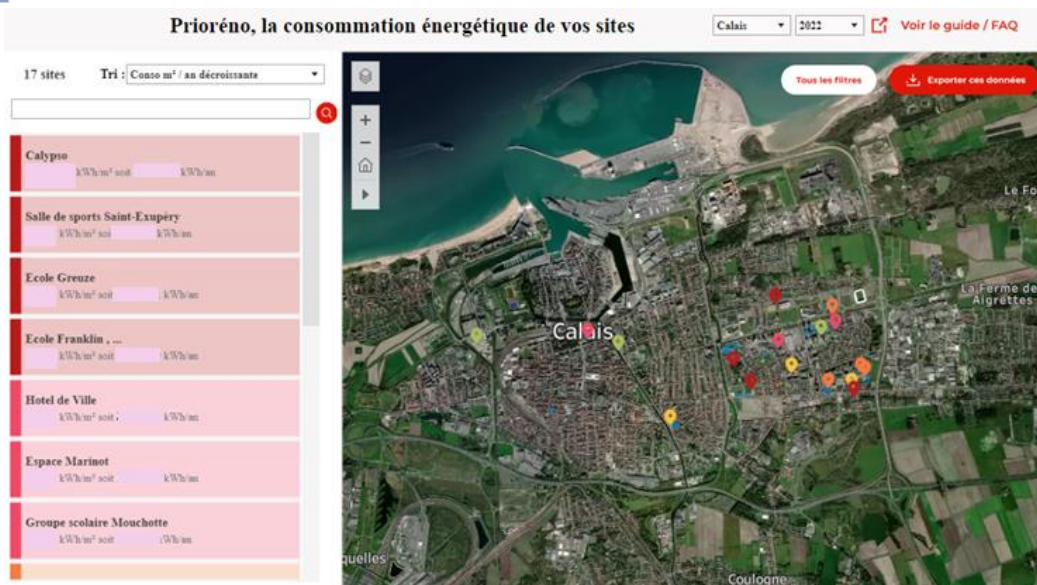
14\* cartes disponibles

45\* en cours

239\* cartes disponibles

420\* en cours

\*Chiffres à début avril



# Etre plus sobre, c'est ...

1

Diagnostiquer par ex. avec l'outil « **Prioréno** » développé en partenariat avec la Banque des Territoires.

2


**Consommer mieux et différemment**

L'**autoconsommation collective** est une solution efficace au service de la transition écologique des territoires.

3

Suivre ses données énergétiques permet de réduire sa consommation jusqu'à 10%\*

Avec le **Portail Collectivités et Espace Mesures et Services**



Plus de **1 GW**  
**d'ENR** raccordés  
en IDF (12<sup>ème</sup>  
région)



# Etre plus sobre, c'est ...

1

**Diagnostiquer** par ex. avec l'outil « **Prioréno** » développé en partenariat avec la Banque des Territoires.

2


**Consommer mieux et différemment**

L'**autoconsommation collective** est une solution efficace au service de la transition écologique des territoires.

3

**Suivre ses données énergétiques permet de réduire sa consommation jusqu'à 10%\***

Avec le **Portail Collectivités et Espace Mesures et Services**



**1966\*** Espace  
Mesures &  
Services créés  
en France et  
**125\*** en IdF  
(**8800 PRM**)

\*au 05/06/2023



# L'Observatoire de la transition écologique d'Enedis

## La sobriété énergétique en France

### Evolution de la consommation d'électricité

Sélectionner la période de votre choix

du 15/10/2022 au 02/04/2023



Source : [Enedis Open Data](#) - au 02.04.2023

Données de consommation d'électricité corrigées du climat comparées aux données de la même semaine sur la moyenne des années 2018-2019-2021-2022, sur le périmètre Enedis

# La sobriété résidentielle locale

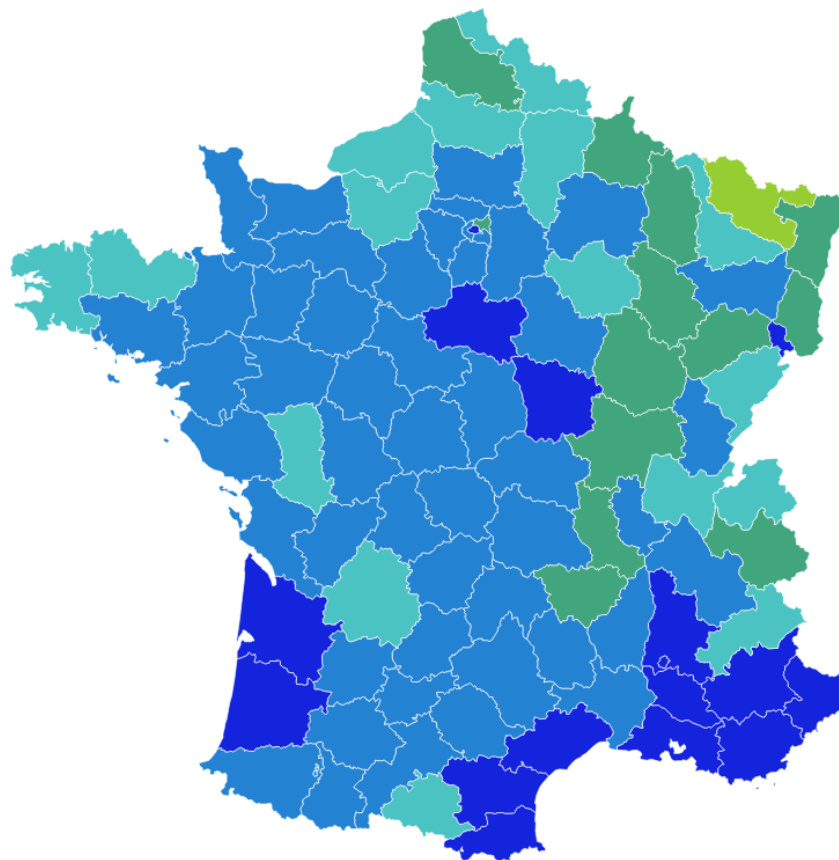
## Vision de la sobriété énergétique à la maille départementale

Période d'observation

du 15/10/2022 au 02/04/2023

Catégorie

Résidentiels



Hors Paris (-10 à -8%) et le 93 (-5 à -3%), les 6 autres départements franciliens sont homogènes entre -8 et -6%.

-10 à -8 %

-8 à -6 %

-6 à -5 %

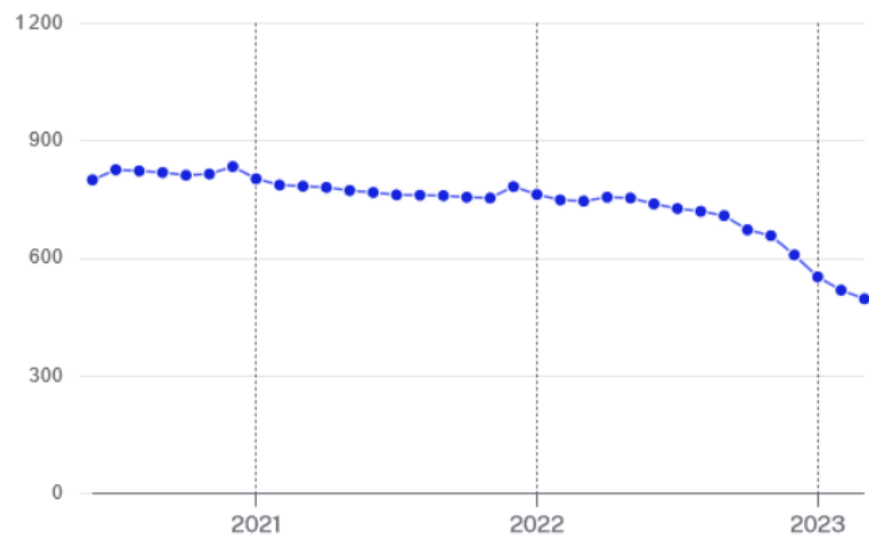
-5 à -3 %

-3 à -2 %

## Focus sur l'éclairage public

### Puissance moyenne mensuelle de l'éclairage public à 2h du matin

Puissance moyenne (MW)



Source : Enedis - au 31.03.2023

Périmètre : réseau exploité par Enedis

Le périmètre englobe également les panneaux lumineux, les feux tricolores ou encore d'autres usages tels que les antennes Telecom. Il constitue néanmoins une bonne vision de l'éclairage public

mars  
2022

mars  
2023

**-33,4%**

Baisse de la puissance moyenne  
en mars 2023 par rapport  
au mois de mars 2022